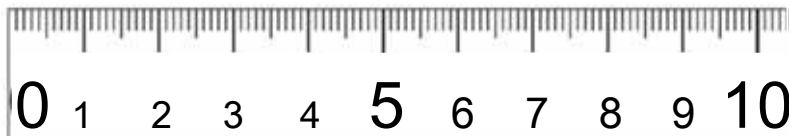
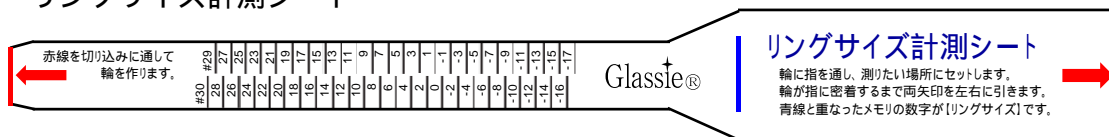


リングサイズ測定シート Presented by Glassie co.,Ltd.

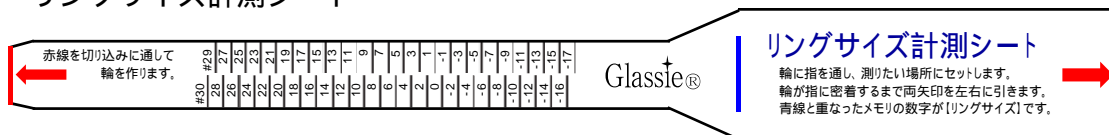


左の定規サンプルで実寸を確かめてから
サイズ計測シートをご利用下さい。
実寸と違う場合は、プリンターの印刷設定で
縮小または拡大を行い調整のうえ印刷下さい。

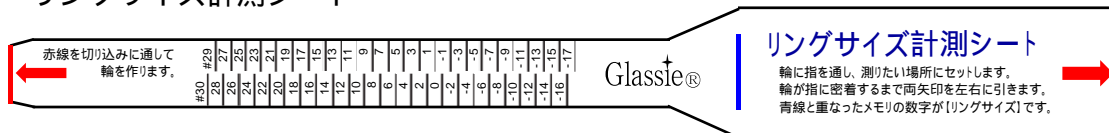
リングサイズ計測シート



リングサイズ計測シート



リングサイズ計測シート



印刷設定で、プロパティの「ページ設定」で「等倍」を設定、「自動縮小」等があれば「なし」または、
チェックを外して下さい。「ページの拡大/縮小」があれば「なし」または「等倍」をご選択下さい。

印刷後、実際の定規で定規サンプルのメモリが正確か必ず確認してください。

印刷したメモリが小さい場合は、印刷サイズの倍率設定を101%～等にする事で調整が可能です。

(ズレの調整が難しい場合は、伸縮しない紐でも計測できます)

計測シートは、線に沿って切り取り、青い線にカッター等で切れ目を入れてください。

計測時にはシートの説明をお読みの上ご計測下さい。(リングを装着する指の一番太い部分でご計測ください)
シートが指に、**キツめ**にしっかり密着した状態がベストです。



【注意事項】ご使用前に必ずお読みください。

- * 計測方法によっては実際のサイズと異なる可能性がございます。
- * 実際のサイズと異なる場合は【リングゲージ】などで計測いただく事をおすすめしま。
- * 本計測器によるおケガや事故、トラブルなどについて一切の責任を負いかねますので、ご利用の際は、
注意書きをよくお読みいただきご同意の上、万全の注意を払いご利用ください。
計測以外の用途では絶対に使用しないでください。本製品は食べられません誤飲等にご注意ください。
薄いシートのフチで皮膚をこすると切れたり、角が刺さったりする可能性がありますのでご注意ください。
ご利用や保管の際は、小さなお子様や体の不自由な方に注意してご利用または保管ください。
- * ベビー規格(# -12 ~ # -5)は、(株)グラスシーが独自に考案したサイズ規格です。
- * 本計測器は(株)グラスシーにより正式に特許出願されたサイズ計測器です。
- * リングのサイズ計測の為に個人使用目的でのみご利用いただけます。

* (株)グラスシーでは本ページ内容の転載・加工・修正・販売等を一切禁止しております。
ただし、本ページの印刷、本計測シートの個人利用による1次利用はその限りではありません。

リングサイズ表 センチメートル単位 (概寸)

ベビー(ピンキー)サイズ*	
円周(cm)	サイズ
2.72 cm	# -12
2.82 cm	# -11
2.93 cm	# -10
3.03 cm	# -9
3.14 cm	# -8
3.24 cm	# -7
3.35 cm	# -6
3.45 cm	# -5
3.56 cm	# -4(P5)
3.66 cm	# -3(P4)
3.77 cm	# -2(P3)
3.87 cm	# -1(P2)
3.97 cm	# 0(P1)
4.08 cm	# 1
4.19 cm	# 2
4.29 cm	# 3
4.4 cm	# 4
4.5 cm	# 5

スタンダードサイズ	
円周(cm)	サイズ
4.61 cm	# 6
4.71 cm	# 7
4.82 cm	# 8
4.92 cm	# 9
5.03 cm	# 10
5.13 cm	# 11
5.23 cm	# 12
5.34 cm	# 13
5.44 cm	# 14
5.55 cm	# 15
5.65 cm	# 16
5.76 cm	# 17

ラージサイズ	
円周(cm)	サイズ
5.86 cm	# 18
5.97 cm	# 19
6.07 cm	# 20
6.18 cm	# 21
6.28 cm	# 22
6.39 cm	# 23

特注サイズ(別途お見積り)	
円周(cm)	サイズ
6.49 cm	# 24
6.59 cm	# 25
6.7 cm	# 26
6.8 cm	# 27
6.91 cm	# 28
7.01 cm	# 29
7.12 cm	# 30

*1 ベビーサイズ規格(通常mm単位)は、製造企画元である(株)グラスシーが独自に開発した規格です。

*2 ピンキー「P5~P1」のサイズ表記は、(株)グラスシーでは「# -4~# 0」表記で採用しております。

*3 サイズの単位【# 1】は、「1番」または「1号」と呼び、どちらも同じサイズです。